
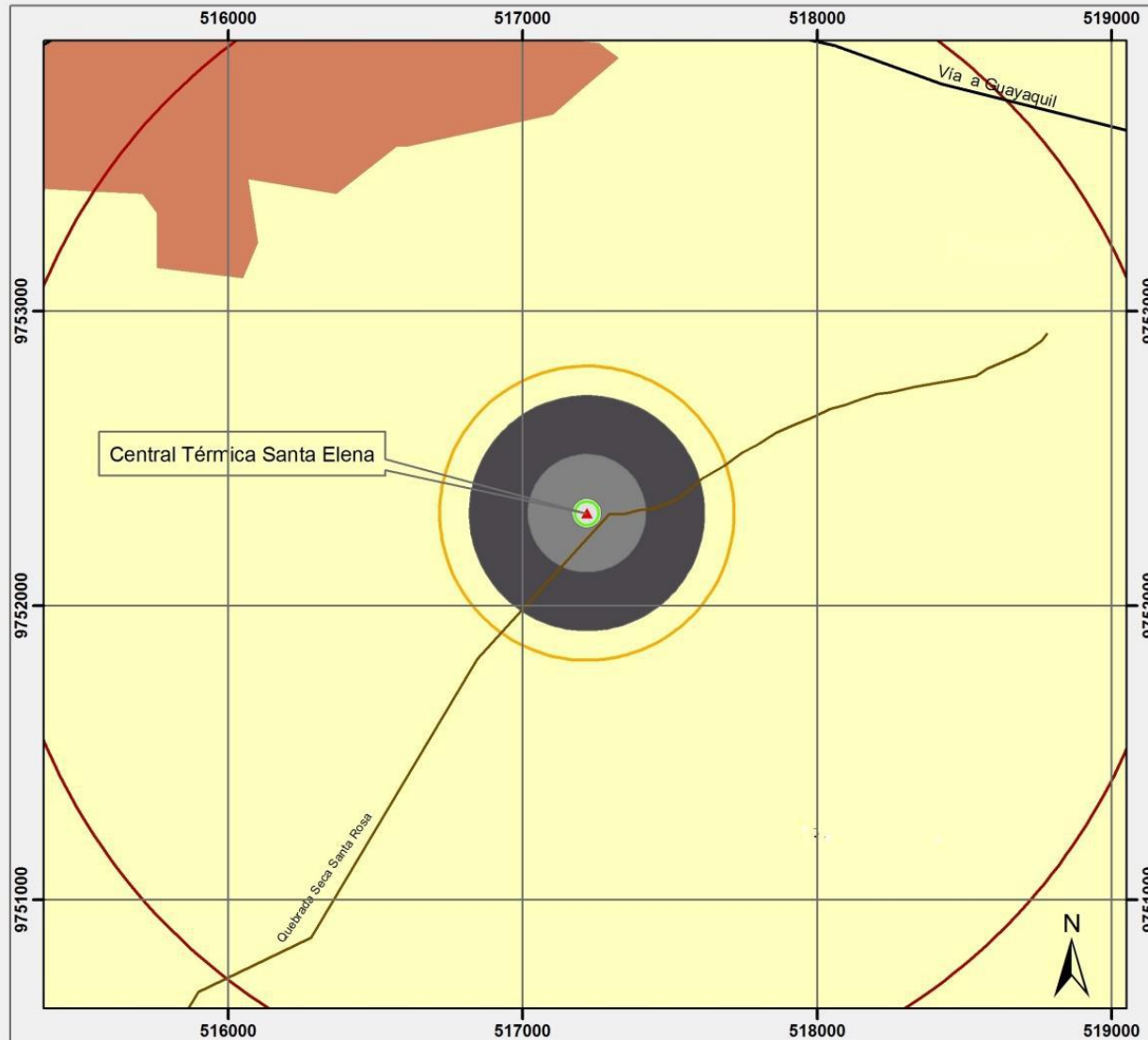


CENTRAL TÉRMICA SANTA ELENA - AREA DE INFLUENCIA






LEYENDA

- ▲ Central Térmica Santa Elena
- Vías
- Quebrada secca Santa Rosa
- AID = 500m
- All = 2000m
- Poblado Santa Elena
- Ruido= 65dBA - 40m
- Cantón Santa Elena

Gases

- MP10 - 50m
- NOx - 200m
- SO2 - 400m



Unidad de Negocio
Termopichincha CELEC EP

Proyecto: EIAD ExPost Central Térmica Santa Elena
Elaboración: Ing. Darincka Idrobo S.
Fecha: Oct - 2010 **Escala:** 1: 20000