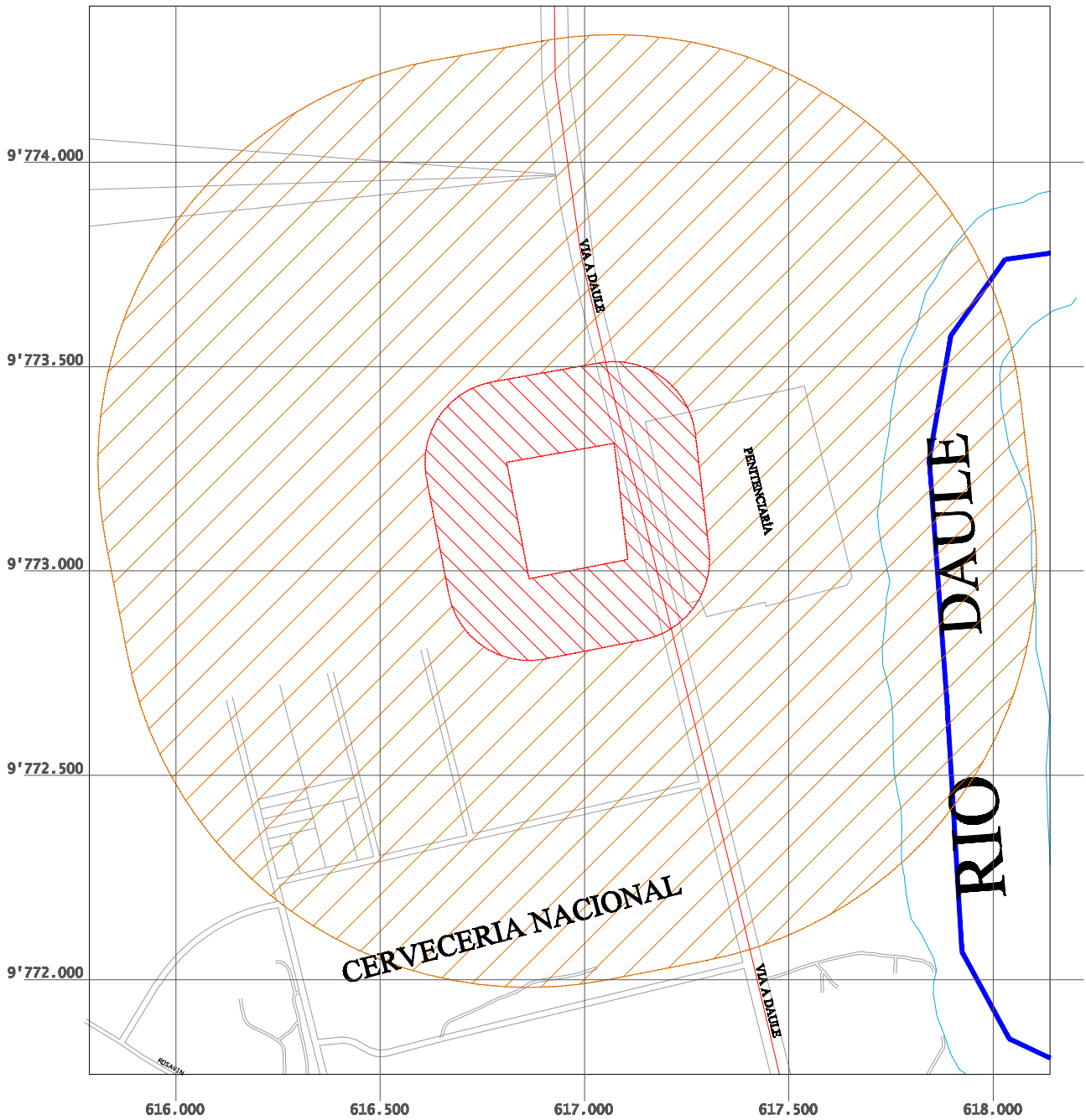


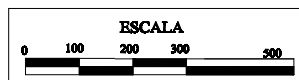


**ESTUDIO DE IMPACTO AMBIENTAL EXPOST Y PLAN DE MANEJO AMBIENTAL
PARA LA CENTRAL TERMOELÉCTRICA "Dr. ENRIQUE GARCÍA"**



LEYENDA

	Área de Influencia Directa
	Área de Influencia Indirecta



ESTUDIO DE IMPACTO AMBIENTAL EXPOST Y PLAN DE MANEJO AMBIENTAL PARA LA CENTRAL TERMOELÉCTRICA "Dr. ENRIQUE GARCÍA"			
Contiene: AREAS DE INFLUENCIA			
Provincia: Guayas	Cantón: Guayaquil	Dirección: Vía a Daule	
Archivo: CAE_GARCIAINFLUENCIA.dwg		Software: AutoCad	
Elaborado por: CEMA - ESPOL		Elaborado para: CONELEC	
Fecha: Abril de 2012		Escala: Indicada	Hoja: 1